

#### H1、H2標準設定

H1=A、H2=Bを標準とし、A、Bの値は下記の計算式に従う。  
但し、Aの値は1の位を四捨五入し、10mm単位とする。

|     |                       |
|-----|-----------------------|
| 計算式 | $A = (H - 83) \div 3$ |
|-----|-----------------------|

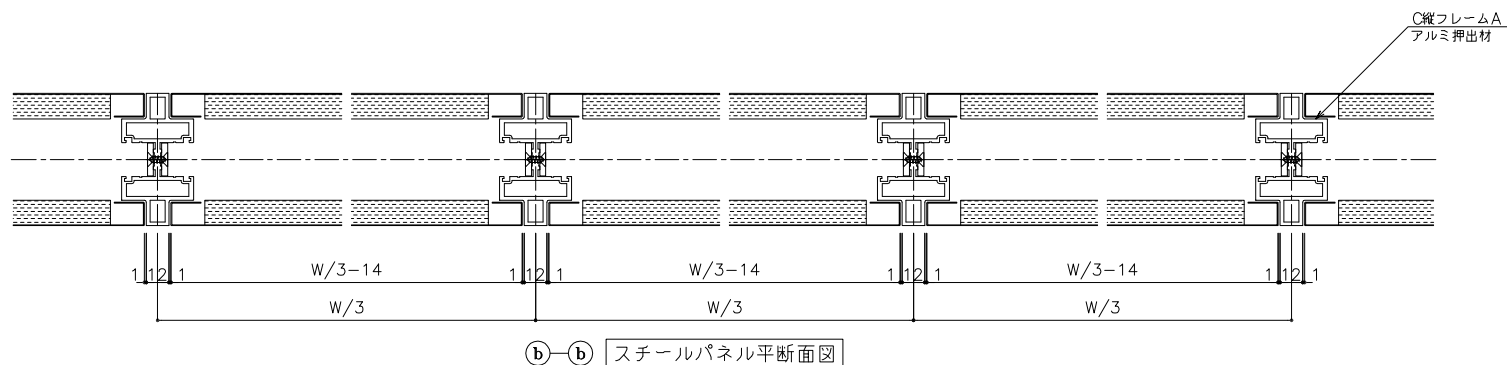
例：H=2800の場合

$$A = (H - 83) \div 3 = (2800 - 83) \div 3 = 905.66$$

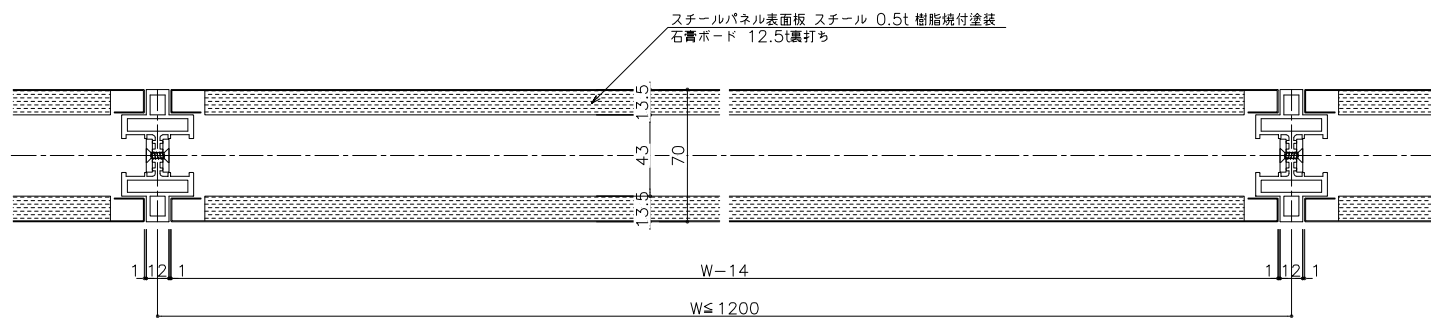
→ 1の位を四捨五入し、A=910  
B = H - 83 - A = 2800 - 83 - 910 = 1807

※H1、H2を任意で設定する場合は、以下の通りとする。

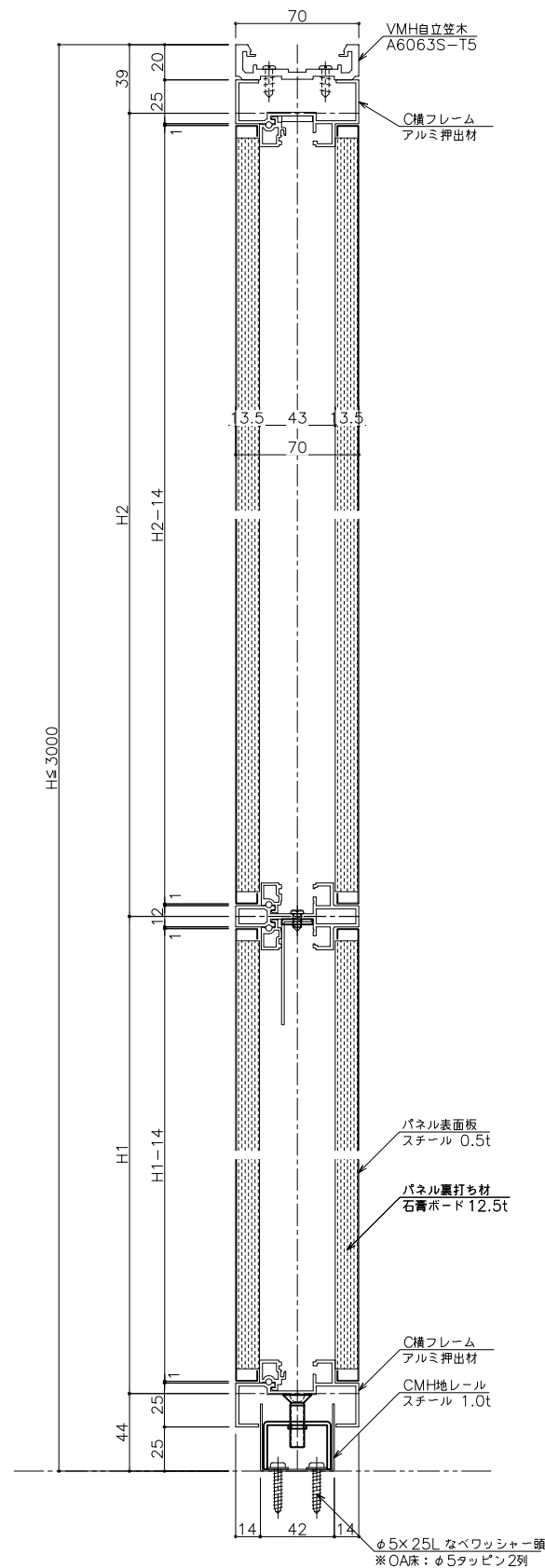
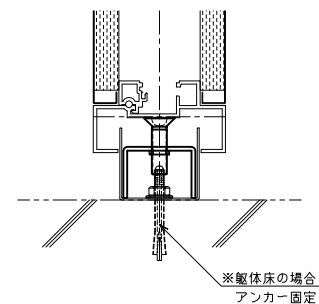
- H1=min330~max1200【10mm単位】
- H2=min330~max2000
- H1、H2の合計をHの範囲で調整すること。



①—① スチールパネル平面断面図



②—② スチールパネル平面断面図



腰上グリッド(3X1) スチールパネル縦断面図

| 訂正履歴 | 訂正年月日 | 訂正内容 | 訂正年月日 | 訂正内容 |
|------|-------|------|-------|------|
|      |       |      |       |      |
|      |       |      |       |      |
|      |       |      |       |      |
|      |       |      |       |      |

特記事項

|   |
|---|
| ●各部取り合いの仕様は弊社標準仕様とします。                              |
| ●本図面は2023年10月末時点の仕様を基準とした標準図です。実際の納品仕様と異なる場合がございます。 |
| ●本図面の著作権は株式会社イトーキに帰属します。無断での転用・掲載・使用を禁止します。         |
|   |
|   |
|   |

|      |                                    |    |    |       |
|------|------------------------------------|----|----|-------|
| 工事名  | common furniture / Partition 標準仕様図 |    |    | 設計監理  |
| 図面名称 | MH腰上グリッド(3X1) スチールパネル              |    |    | 施工    |
| 図面番号 |                                    |    |    | 尺度    |
|      |                                    |    |    | 単位    |
|      |                                    |    |    | m, m. |
| 認証   | 年                                  | 月  | 日  | 様図    |
|      | 年                                  | 月  | 日  | 担当    |
|      | 年                                  | 月  | 日  | 製図    |
|      | 2025                               | 06 | 02 | 日     |

\*\*\*\*\*